


Dell Vostro 260/260S

Setup And Features Information

关于警告

 警告：“警告”表示可能会造成财产损失、人身伤害甚至死亡。

小型塔式计算机 — 正面视图和背面视图

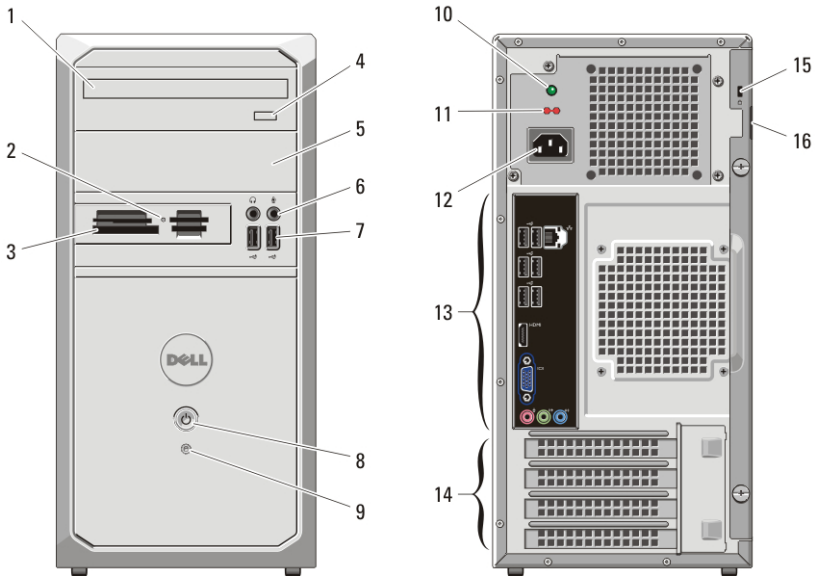


图 1: 小型塔式计算机的正面视图和背面视图

- | | |
|---------------------|----------------|
| 1. 光盘驱动器 | 8. 电源按钮 |
| 2. 媒体卡读取器状态指示灯 | 9. 硬盘驱动器活动指示灯 |
| 3. 十九合一媒体卡读取器（可选） | 10. 电源设备诊断指示灯 |
| 4. 光盘驱动器弹出按钮 | 11. 电压选择器开关 |
| 5. 光盘驱动器托架 | 12. 电源电缆连接器 |
| 6. 麦克风和耳机连接器 | 13. 背面板连接器 |
| 7. USB 2.0 连接器（2 个） | 14. 扩充卡插槽（4 个） |



0V9VYFA00

Regulatory Model: D11M, D06D
Regulatory Type: D11M001, D06D001
2011 - 05

15. 安全缆线插孔

16. 挂锁扣环

纤薄型塔式计算机 — 正面和背面视图




图 2: 纤薄型塔式计算机的正面视图和背面视图

- | | |
|----------------------|----------------|
| 1. 光盘驱动器托架 | 8. 背面板连接器 |
| 2. 电源按钮 | 9. 扩充卡插槽 (4 个) |
| 3. 光盘驱动器弹出按钮 | 10. 电源设备诊断指示灯 |
| 4. 硬盘驱动器活动指示灯 | 11. 电源设备诊断按钮 |
| 5. 八合一媒体卡读取器 | 12. 挂锁扣环 |
| 6. 耳机和麦克风连接器 | 13. 安全缆线插孔 |
| 7. USB 2.0 连接器 (2 个) | 14. 电源电缆连接器 |

小型塔式计算机/纤薄型塔式计算机 — 背面板

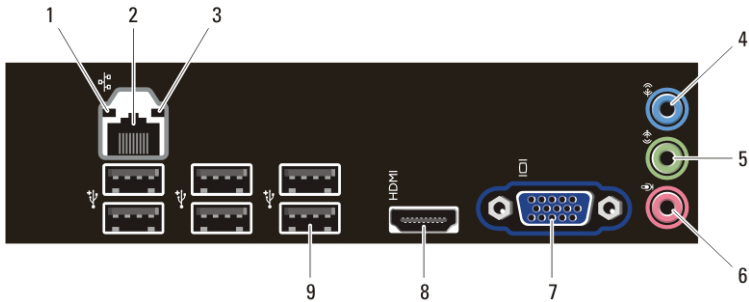


图 3: 小型塔式计算机和纤薄型塔式计算机的背面板视图

- | | |
|-------------|----------------------|
| 1. 链路完整性指示灯 | 6. 麦克风连接器 |
| 2. 网络适配器连接器 | 7. VGA 连接器 |
| 3. 网络活动指示灯 | 8. HDMI 连接器 |
| 4. 输入连接器 | 9. USB 2.0 连接器 (6 个) |
| 5. 输出连接器 | |

快速设置

警告: 开始执行本节中的任何步骤之前, 请阅读计算机附带的安全信息。有关其它最佳实践信息, 请访问 www.dell.com/regulatory_compliance。

备注: 如果您没有订购某些设备, 则这些设备不会包含在内。

1. 仅使用下列电缆之一连接显示器 :




图 4: HDMI 连接器

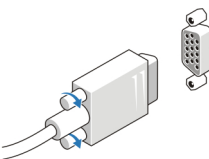


图 5: VGA 连接器

2. 连接 USB 键盘或鼠标（可选）。




图 6: USB 连接

3. 连接网络电缆（可选）。

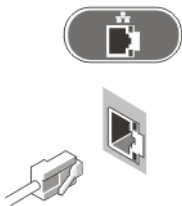


图 7: 网络连接

4. 连接电源电缆。




图 8: 连接电源

5. 按显示器和计算机上的电源按钮。



图 9: 打开电源

规格



备注: 以下规格仅是您计算机附带的法律规定的规格。有关计算机规格的完整最新列表, 请转至 support.dell.com。

系统信息

芯片组 Intel 6 系列 H61 芯片组

处理器

- Intel Core i3/i5 系列
- Intel Pentium 双核

视频

视频类型：

集成

- Intel HD 图形（含 Intel Pentium 双核 CPU-GPU 组合）
- Intel HD 图形 2000（含 Intel Core i3/i5 65W 和 95W CPU-GPU 组合）

独立 PCI Express x16 图形卡

集成视频内存 最多 1.7 GB 共享视频内存（Microsoft Windows Vista 和 Windows 7）

内存

内存模块连接器 两个 DIMM 插槽

内存模块容量 1 GB、2 GB 或 4 GB

类型 1333MHz DDR3（非 ECC）

最小内存 1 GB

最大内存 8 GB

驱动器

Vostro 260

Vostro 260S

外部可抽换：

5.25 英寸驱动器托架 两个 一个


内部可抽换：


3.5 英寸驱动器托架 两个 一个

控件指示灯和诊断指示灯

电源按钮指示灯	白色指示灯 — 呈白色稳定亮起表示计算机处于通电状态，呈琥珀色稳定表示计算机处于休眠/待机状态。 琥珀色指示灯 — 计算机未启动时呈琥珀色稳定亮起表示系统板或电源出现问题，呈琥珀色闪烁表示系统板出现问题。
驱动器活动指示灯	白色指示灯 — 呈白色闪烁表示计算机正在从硬盘驱动器读取数据，或向其写入数据。

电源

币形电池	3 V CR2032 币形锂电池
输入电压	100 VAC 至 127 VAC/200 VAC 至 240 VAC
输入频率	50 Hz-60 Hz
功率	
Vostro 260	300 W
Vostro 260S	250 W
输入电流	
Vostro 260	9.00 A (8.00 A) /4.50 A
Vostro 260S	8.00 A/4.00 A
	 备注: +5.50 V 和 +3.30 V 的总功率输出不超过 160 W
最大散热量	
Vostro 260	1574 BTU/小时
Vostro 260S	1312 BTU/小时

 **备注:** 散热量使用电源设备的额定功率计算得出。

物理规格

Vostro 260	
高度	360.00 毫米 (14.17 英寸)

物理规格

宽度	175.00 毫米 (6.89 英寸)
厚度	436.30 毫米 (17.18 英寸)
重量 (最小值)	8.20 千克 (18.08 磅)

Vostro 260S

高度	360.00 毫米 (14.17 英寸)
宽度	102.00 毫米 (4.02 英寸)
厚度	433.10 毫米 (17.05 英寸)
重量 (最小值)	7.60 千克 (16.76 磅)

环境参数

温度：

运行时	10 °C 至 35 °C (50 °F 至 95 °F)
存放时	- 40 °C 至 65 °C (- 40 °F 至 149 °F)

相对湿度 20% 至 80% (非冷凝)

查找更多信息和资源

请参阅计算机附带的安全和法规说明文件以及合规 Web 站点 www.dell.com/regulatory_compliance，以获得有关以下各项的详细信息：

- 最佳安全操作
- 法规认证
- 人机工程学

有关其它信息，请访问 www.dell.com。

- 保修
- 条款和条件 (仅限于 美国)
- 最终用户许可协议

本文中的信息如有更改，恕不另行通知。

© 2011 Dell Inc. 版权所有，翻印必究。

未经 Dell Inc. 书面许可，严禁以任何形式复制这些材料。

本文中使用的商标：Dell™、DELL 徽标、Dell Precision™、Precision ON™、ExpressCharge™、Latitude™、Latitude ON™、OptiPlex™、Vostro™ 和 Wi-Fi Catcher™ 是 Dell Inc. 的商标。Intel®、Pentium®、Xeon®、Core™、Atom™、Centrino® 和 Celeron® 是 Intel Corporation 在美国和/或其他国家或地区的注册商标。AMD® 是注册商标，AMD Opteron™、AMD Phenom™、AMD Sempron™、AMD Athlon™、ATI Radeon™ 和 ATI FirePro™ 是 Advanced Micro Devices, Inc. 的商标。Microsoft®、Windows®、MS-DOS®、Windows Vista®、Windows Vista 开始按钮和 Office Outlook® 是 Microsoft Corporation 在美国和/或其他国家或地区的注册商标。Blu-ray Disc™ 是 Blu-ray Disc Association (BDA) 拥有的商标，经其许可在磁盘和播放器上使用。Bluetooth® 文字标记是 Bluetooth® SIG, Inc. 拥有的注册商标，Dell Inc. 经其许可使用这些标记。Wi-Fi® 是 Wireless Ethernet Compatibility Alliance, Inc. 的注册商标。

本出版物中述及的其他商标和商品名称是指拥有相应标记和名称的公司或其制造的产品。Dell Inc. 对不属于自己的商标和商品名称不拥有任何所有权。